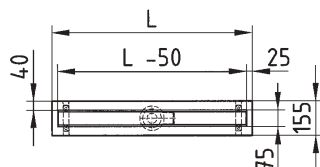
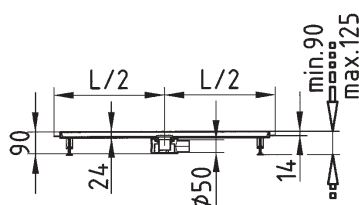


ΑΥΛΑΚΙΑ ΑΠΟΡΡΟΗΣ ΓΙΑ ΝΤΟΥΣΙΕΡΕΣ TECEdrainline

ΕΥΘΥΓΡΑΜΜΟ ΑΥΛΑΚΙ ΝΤΟΥΣΙΕΡΑΣ



Ευθύγραμμο αυλάκι ανοξείδωτο V2A με ρυθμιζόμενα ποδαρικά από 90 - 125 mm (βλ. σελ. 262). Φέρει πατούρα για υποδοχή μόνωσης και δέχεται σχάρα απορροής. Συνεργάζεται με σιφώνι εξόδου Φ50 (βλ. σελ. 262). Διατίθεται σε έξι τυποποιημένα μήκη.



Κωδικός	L (mm)	€ / Τεμ.
600700	700	
600800	800	
600900	900	
601000	1000	
601200	1200	
601500	1500	

ΕΥΘΥΓΡΑΜΜΕΣ ΣΧΑΡΕΣ ΓΙΑ ΑΥΛΑΚΙΑ ΝΤΟΥΣΙΕΡΑΣ

Τύπος basic



Ανοξείδωτη (V2A) σχάρα για αυλάκι ντουσιέρας

Κωδικός	Επιφάνεια	L (mm)	€ / Τεμ.
600710	Γυαλιστερή	700	57,78
600711	Ματ	700	65,39
600810	Γυαλιστερή	800	65,39
600811	Ματ	800	78,64
600910	Γυαλιστερή	900	73,28
600911	Ματ	900	87,94

Κωδικός	Επιφάνεια	L (mm)	€ / Τεμ.
601010	Γυαλιστερή	1000	
601011	Ματ	1000	
601210	Γυαλιστερή	1200	
601211	Ματ	1200	
601510	Γυαλιστερή	1500	
601511	Ματ	1500	

Τύπος lines



Ανοξείδωτη (V2A) σχάρα για αυλάκι ντουσιέρας

Κωδικός	Επιφάνεια	L (mm)	€ / Τεμ.
600720	Γυαλιστερή	700	85,69
600721	Ματ	700	102,88
600820	Γυαλιστερή	800	97,24
600821	Ματ	800	116,69
600920	Γυαλιστερή	900	108,52
600921	Ματ	900	129,94

Κωδικός	Επιφάνεια	L (mm)	€ / Τεμ.
601020	Γυαλιστερή	1000	
601021	Ματ	1000	
601220	Γυαλιστερή	1200	
601221	Ματ	1200	
601520	Γυαλιστερή	1500	
601521	Ματ	1500	

Τύπος drops



Ανοξείδωτη (V2A) σχάρα για αυλάκι ντουσιέρας

Κωδικός	Επιφάνεια	L (mm)	€ / Τεμ.
600730	Γυαλιστερή	700	85,69
600731	Ματ	700	102,88
600830	Γυαλιστερή	800	97,24
600831	Ματ	800	116,69
600930	Γυαλιστερή	900	108,52
600931	Ματ	900	129,94

Κωδικός	Επιφάνεια	L (mm)	€ / Τεμ.
601030	Γυαλιστερή	1000	
601031	Ματ	1000	
601230	Γυαλιστερή	1200	
601231	Ματ	1200	
601530	Γυαλιστερή	1500	
601531	Ματ	1500	

Τύπος royal



Ανοξείδωτη (V2A) σχάρα για αυλάκι ντουσιέρας

Κωδικός	Επιφάνεια	L (mm)	€ / Τεμ.
600740	Γυαλιστερή	700	114,44
600741	Ματ	700	136,70
600840	Γυαλιστερή	800	129,38
600841	Ματ	800	155,31
600940	Γυαλιστερή	900	144,31
600941	Ματ	900	173,35

Κωδικός	Επιφάνεια	L (mm)	€ / Τεμ.
601040	Γυαλιστερή	1000	
601041	Ματ	1000	
601240	Γυαλιστερή	1200	
601241	Ματ	1200	
601540	Γυαλιστερή	1500	
601541	Ματ	1500	

Τύπος quadratum



Ανοξείδωτη (V2A) σχάρα για αυλάκι ντουσιέρας

Κωδικός	Επιφάνεια	L (mm)	€ / Τεμ.
600750	Γυαλιστερή	700	114,44
600751	Ματ	700	136,70
600850	Γυαλιστερή	800	129,38
600851	Ματ	800	155,31
600950	Γυαλιστερή	900	144,31
600951	Ματ	900	173,35

Κωδικός	Επιφάνεια	L (mm)	€ / Τεμ.
601050	Γυαλιστερή	1000	
601051	Ματ	1000	
601250	Γυαλιστερή	1200	
601251	Ματ	1200	
601550	Γυαλιστερή	1500	
601551	Ματ	1500	

Τύπος organic



Ανοξείδωτη (V2A) σχάρα για αυλάκι ντουσιέρας

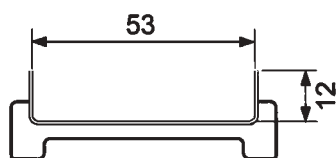
Κωδικός	Επιφάνεια	L (mm)	€ / Τεμ.
600760	Γυαλιστερή	700	85,69
600761	Ματ	700	102,88
600860	Γυαλιστερή	800	97,24
600861	Ματ	800	152,49
600960	Γυαλιστερή	900	108,52
600961	Ματ	900	129,94

Κωδικός	Επιφάνεια	L (mm)	€ / Τεμ.
601060	Γυαλιστερή	1000	
601061	Ματ	1000	
601260	Γυαλιστερή	1200	
601261	Ματ	1200	
601560	Γυαλιστερή	1500	
601561	Ματ	1500	

Τύπος plate (Με επιλογή τελικής επιφάνειας)



Ανοξείδωτο (V2A) κάλυμμα για αυλάκι ντουσιέρας με υποδοχή για τοποθέτηση δαπέδου.



Κωδικός	L (mm)	€ / Τεμ.
600770	700	
600870	800	
600970	900	
601070	1000	
601270	1200	
601570	1500	

Τύπος steel



Ανοξείδωτη (V2A) σχάρα για αυλάκι ντουσιέρας

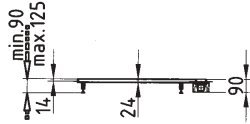
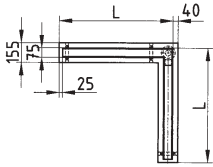
Κωδικός	Επιφάνεια	L (mm)	€ / Τεμ.
600780	Γυαλιστερή	700	
600880	Γυαλιστερή	800	
600980	Γυαλιστερή	900	
601080	Γυαλιστερή	1000	
601280	Γυαλιστερή	1200	
601580	Γυαλιστερή	1500	

ΑΥΛΑΚΙΑ ΝΤΟΥΣΙΕΡΑΣ

ΓΩΝΙΑΚΟ ΑΥΛΑΚΙ ΝΤΟΥΣΙΕΡΑΣ



Γωνιακό αυλάκι ανοξείδωτο V2A με ρυθμιζόμενα ποδαρικά από 90 - 125 mm (βλ. σελ. 262). Φέρει πατούρα για υποδοχή μόνωσης και δέχεται σχάρα απορροής. Συνεργάζεται με σιφώνι εξόδου Φ50 (βλ. σελ. 262). Διατίθεται σε έξι τυποποιημένα μήκη.



Κωδικός	L (mm)	€/ Τεμ.
610900	900x 900	
611000	1000x1000	
611200	1200x1200	
611500	1500x1500	

ΣΧΑΡΕΣ ΓΙΑ ΓΩΝΙΑΚΑ ΑΥΛΑΚΙΑ ΝΤΟΥΣΙΕΡΑΣ

Τύπος basic



Ανοξείδωτη (V2A) σχάρα για αυλάκι ντουσιέρας

Κωδικός	Επιφάνεια	L (mm)	€/ Τεμ.
610910	Γυαλιστερή	900x900	129,94
610911	Ματ	900x900	156,15
611010	Γυαλιστερή	1000x1000	143,47
611011	Ματ	1000x1000	172,22

Κωδικός	Επιφάνεια	L (mm)	€/ Τεμ.
611210	Γυαλιστερή	1200x1200	
611211	Ματ	1200x1200	
611510	Γυαλιστερή	1500x1500	
611511	Ματ	1500x1500	

Τύπος lines



Ανοξείδωτη (V2A) σχάρα για αυλάκι ντουσιέρας

Κωδικός	Επιφάνεια	L (mm)	€/ Τεμ.
610920	Γυαλιστερή	900x900	194,77
610921	Ματ	900x900	233,66
611020	Γυαλιστερή	1000x1000	215,34
611021	Ματ	1000x1000	257,90

Κωδικός	Επιφάνεια	L (mm)	€/ Τεμ.
611220	Γυαλιστερή	1200x1200	
611221	Ματ	1200x1200	
611520	Γυαλιστερή	1500x1500	
611521	Ματ	1500x1500	

Τύπος drops



Ανοξείδωτη (V2A) σχάρα για αυλάκι ντουσιέρας

Κωδικός	Επιφάνεια	L (mm)	€/ Τεμ.
610930	Γυαλιστερή	900x900	194,77
610931	Ματ	900x900	233,66
611030	Γυαλιστερή	1000x1000	215,34
611031	Ματ	1000x1000	257,90

Κωδικός	Επιφάνεια	L (mm)	€/ Τεμ.
611230	Γυαλιστερή	1200x1200	
611231	Ματ	1200x1200	
611530	Γυαλιστερή	1500x1500	
611531	Ματ	1500x1500	

Τύπος royal




Ανοξείδωτη (V2A) σχάρα για αυλάκι ντουσιέρας

Κωδικός	Επιφάνεια	L (mm)	€ / Τεμ.
610940	Γυαλιστερή	900x900	259,60
610941	Ματ	900x900	311,46
611040	Γυαλιστερή	1000x1000	286,65
611041	Ματ	1000x1000	344,15

Κωδικός	Επιφάνεια	L (mm)	€ / Τεμ.
611240	Γυαλιστερή	1200x1200	
611241	Ματ	1200x1200	
611540	Γυαλιστερή	1500x1500	
611541	Ματ	1500x1500	

Τύπος quadratum



Ανοξείδωτη (V2A) σχάρα για αυλάκι ντουσιέρας

Κωδικός	Επιφάνεια	L (mm)	€ / Τεμ.
610950	Γυαλιστερή	900x900	259,60
610951	Ματ	900x900	311,46
611050	Γυαλιστερή	1000x1000	286,65
611051	Ματ	1000x1000	344,15

Κωδικός	Επιφάνεια	L (mm)	€ / Τεμ.
611250	Γυαλιστερή	1200x1200	
611251	Ματ	1200x1200	
611550	Γυαλιστερή	1500x1500	
611551	Ματ	1500x1500	

Τύπος organic



Ανοξείδωτη (V2A) σχάρα για αυλάκι ντουσιέρας

Κωδικός	Επιφάνεια	L (mm)	€ / Τεμ.
610960	Γυαλιστερή	900x900	194,77
610961	Ματ	900x900	233,66
611060	Γυαλιστερή	1000x1000	215,34
611061	Ματ	1000x1000	257,90

Κωδικός	Επιφάνεια	L (mm)	€ / Τεμ.
611260	Γυαλιστερή	1200x1200	
611261	Ματ	1200x1200	
611560	Γυαλιστερή	1500x1500	
611561	Ματ	1500x1500	

Τύπος plate (Με επιλογή τελικής επιφάνειας)



Ανοξείδωτο (V2A) κάλυμμα για αυλάκι ντουσιέρας με υποδοχή για τοποθέτηση δαπέδου

Κωδικός	L (mm)	€ / Τεμ.
610970	900x900	
611070	1000x1000	
611270	1200x1200	
611570	1500x1500	

Τύπος steel



Ανοξείδωτη (V2A) σχάρα για αυλάκι ντουσιέρας

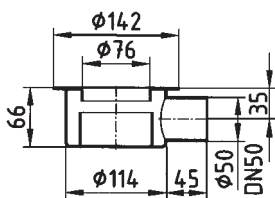
Κωδικός	Επιφάνεια	L (mm)	€ / Τεμ.
610980	Γυαλιστερή	900 x 900	
611080	Γυαλιστερή	1000 x 1000	
611280	Γυαλιστερή	1200 x 1200	
611580	Γυαλιστερή	1500 x 1500	

ΣΙΦΩΝΙΑ ΓΙΑ ΑΥΛΑΚΙΑ ΝΤΟΥΣΙΕΡΑΣ

ΤΥΠΟΣ FLACH



Σιφώνι πλαστικό κατά DIN 19560. με έξοδο DN 50 και παροχή 0,65 L/sec. Ύψος κόφτρας οσμών 25 mm. Μικρότερο συνολικό ύψος αυλάκι και σιφώνι = 90 mm.

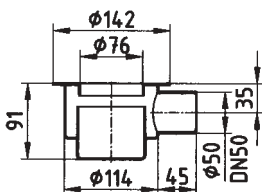


Κωδικός	€ / Τεμ.
650000	

ΤΥΠΟΣ NORM



Σιφώνι πλαστικό κατά DIN 19560. με έξοδο DN 50 και παροχή 0,80 L/sec. Ύψος κόφτρας οσμών 50 mm κατά DIN 1253. Μικρότερο συνολικό ύψος αυλάκι και σιφώνι = 115 mm.



Κωδικός	€ / Τεμ.
650001	

ΣΕΤ ΣΤΗΡΙΞΗΣ



Κωδικός	€ / Τεμ.
660000	